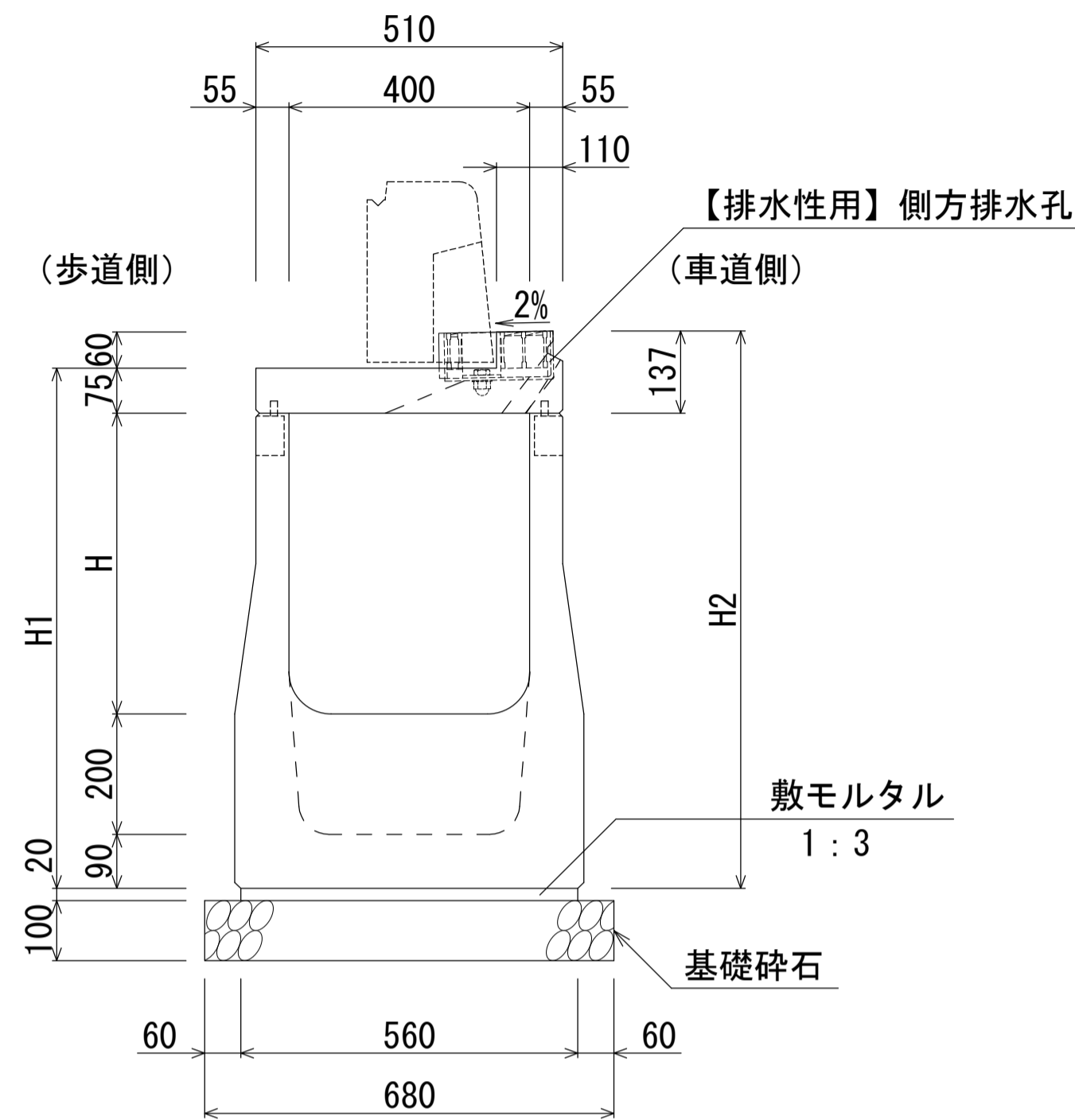


中央分離帯用管渠型側溝 (B400基本型/自由勾配型兼用・樹部)

S=1:10

B400-H400~700断面図(樹部)  
B400-H400~700断面図(樹部)【排水性用】



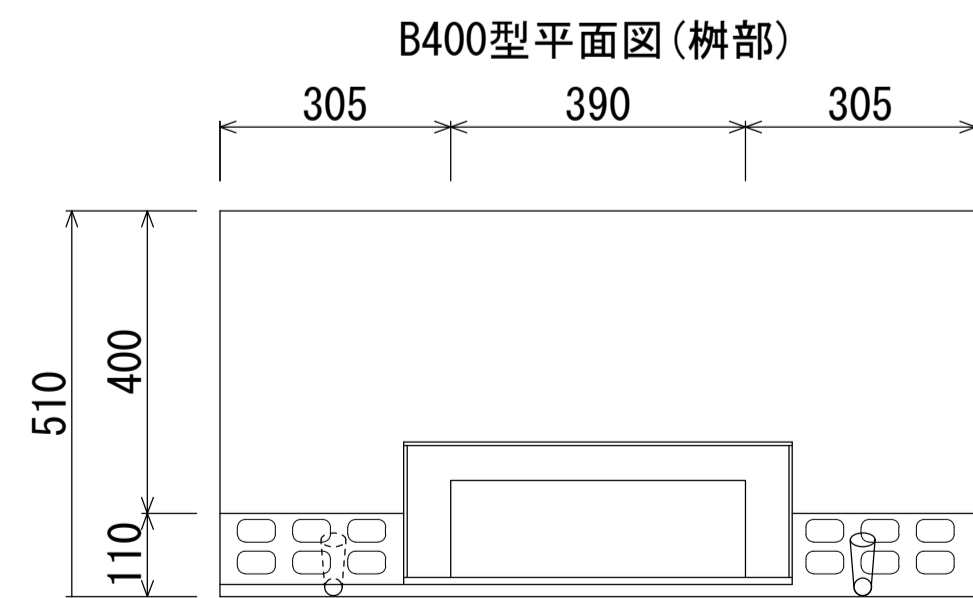
寸法表

名称	H	H1	H2	質量 (kg)
基本型-40×40(樹部)	400	765	827	488
基本型-40×50(樹部)	500	865	927	511
基本型-40×60(樹部)	600	965	1027	534
基本型-40×70(樹部)	700	1065	1127	557

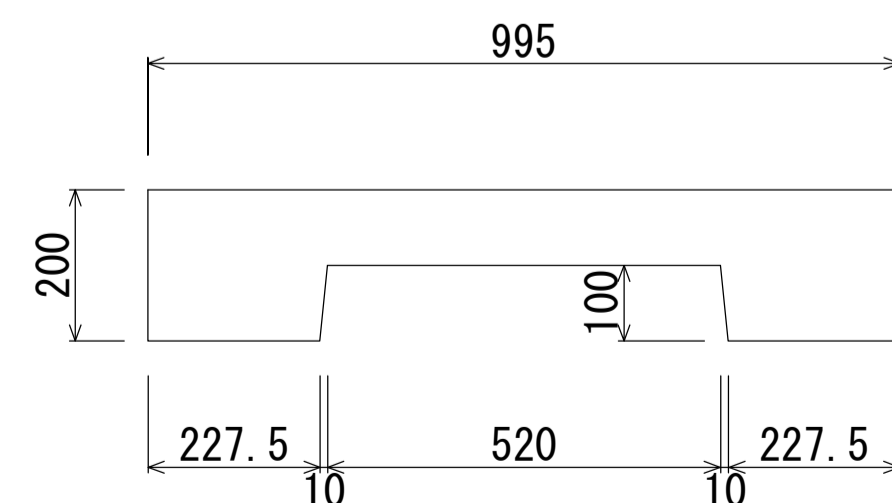
材料表

(1基当り)

種別	規格	単位	数量
中央分離帯用管渠型側溝	B400-H400~700(樹部)	本	1.00
敷モルタル	1:3	m <sup>3</sup>	0.011
基礎砕石	RC-40	m <sup>2</sup>	0.68

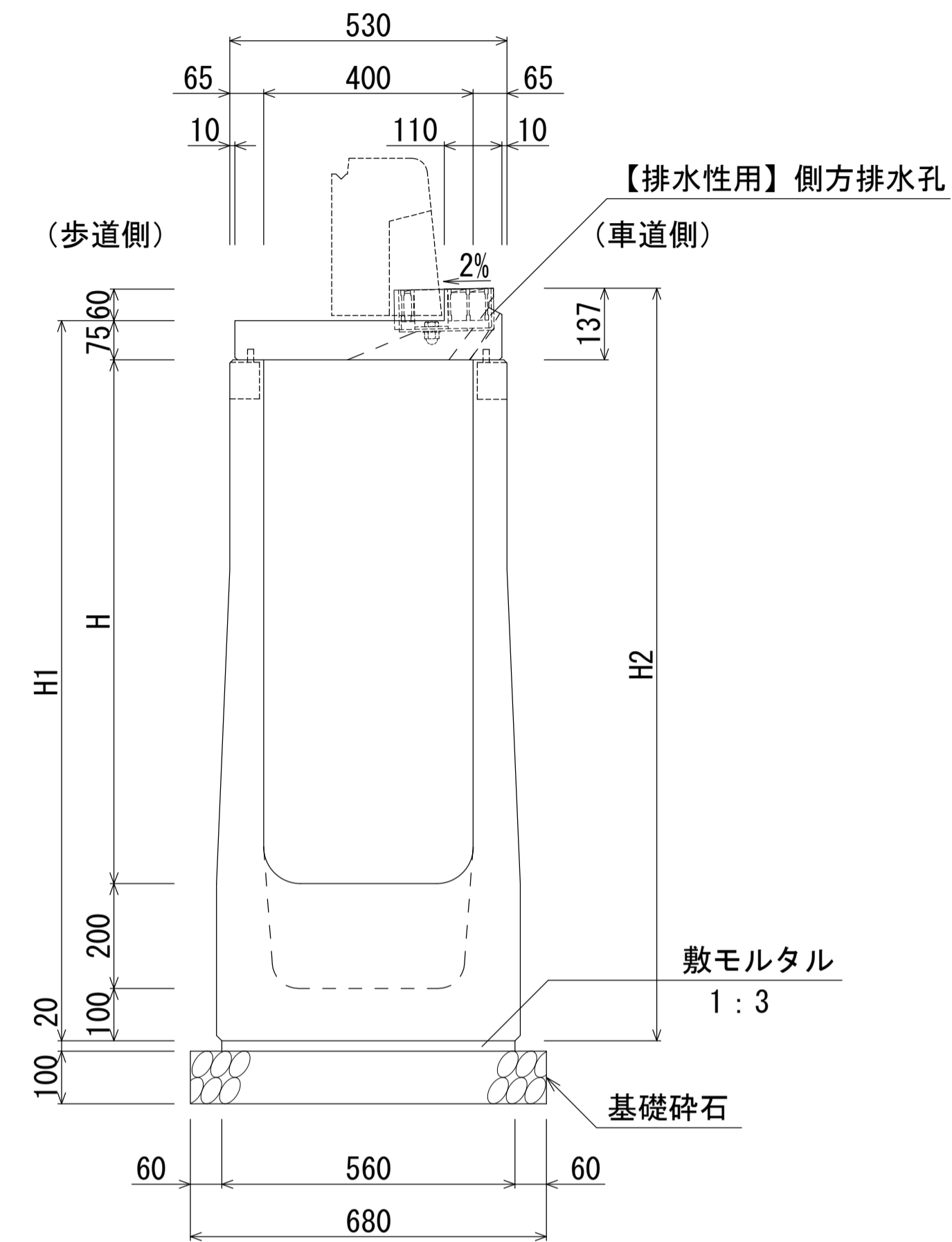


縁石正面図



※エプロンには、すべり抵抗値をあげるため模様を付す。

B400-H800~1200断面図(樹部)  
B400-H800~1200断面図(樹部)【排水性用】



寸法表

名称	H	H1	H2	質量 (kg)
基本型-40×80(樹部)	800	1175	1237	653
基本型-40×90(樹部)	900	1275	1337	685
基本型-40×100(樹部)	1000	1375	1437	717
基本型-40×110(樹部)	1100	1475	1537	749
基本型-40×120(樹部)	1200	1575	1637	781

材料表

(1基当り)

種別	規格	単位	数量
中央分離帯用管渠型側溝	B400-H800~1200(樹部)	本	1.00
敷モルタル	1:3	m <sup>3</sup>	0.011
基礎砕石	RC-40	m <sup>2</sup>	0.68

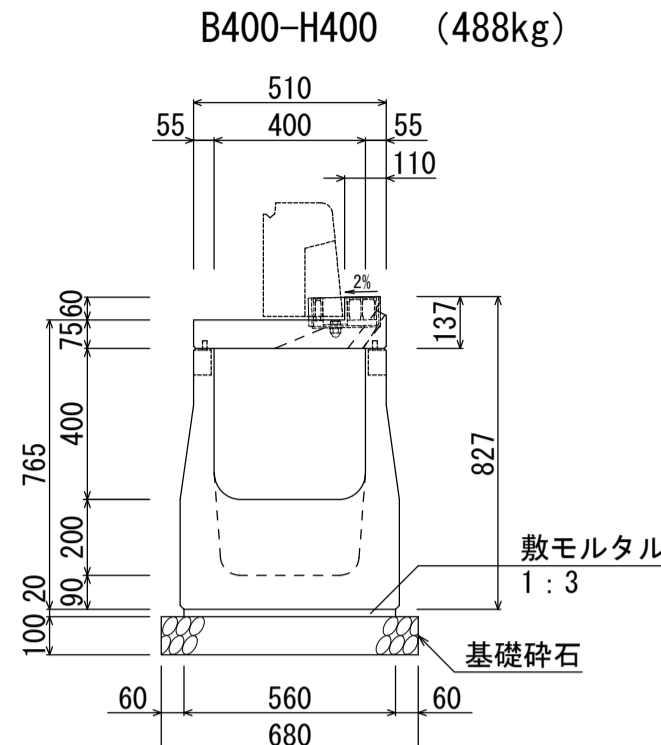
[ 留意事項 ]

- ・主として車道に平行して設置するものとする。
- ・許容通水幅は、路肩端部(境界ブロックとの交点)から車道側~1mとする。
- ・標準部、集水部、樹部の配置の組み合わせにより必要な排水能力を確保すること。
- ・排水性舗装の場合は、浸透させた路面排水を排水するための側方排水孔を設けること。
- ・製品間の接合は、側溝に相互の一体性を確保し、接続部は十分な止水効果がある止水性材料(止水ゴムスポンジ)による接合とする。

名称	中央分離帯用管渠型側溝 (B400基本型/自由勾配型兼用・樹部)		
縮尺	1:10	日付	2024.1.1
会社名	藤岡コンクリート工業株式会社		

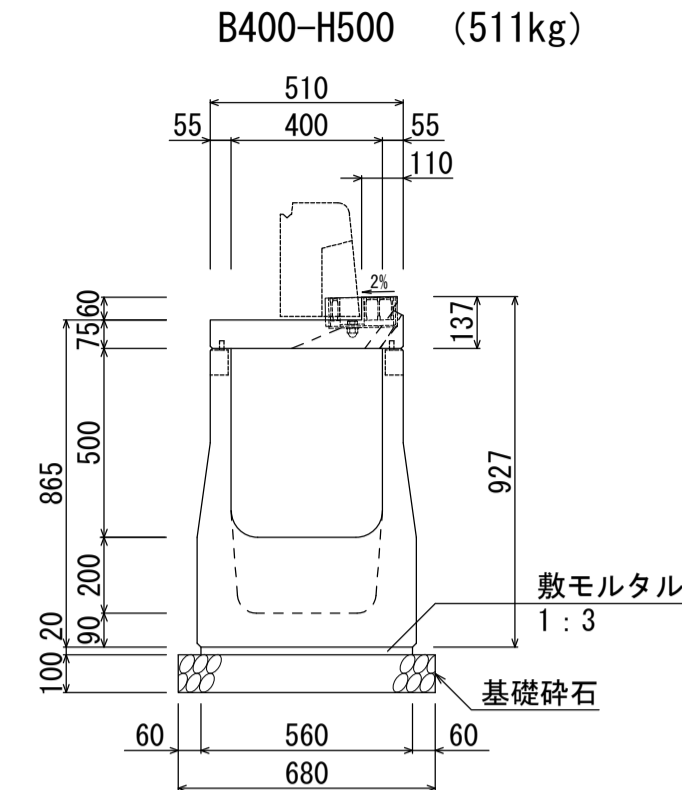
中央分離帯用管渠型側溝 (B400基本型/自由勾配型兼用・柵部)

S=1:20



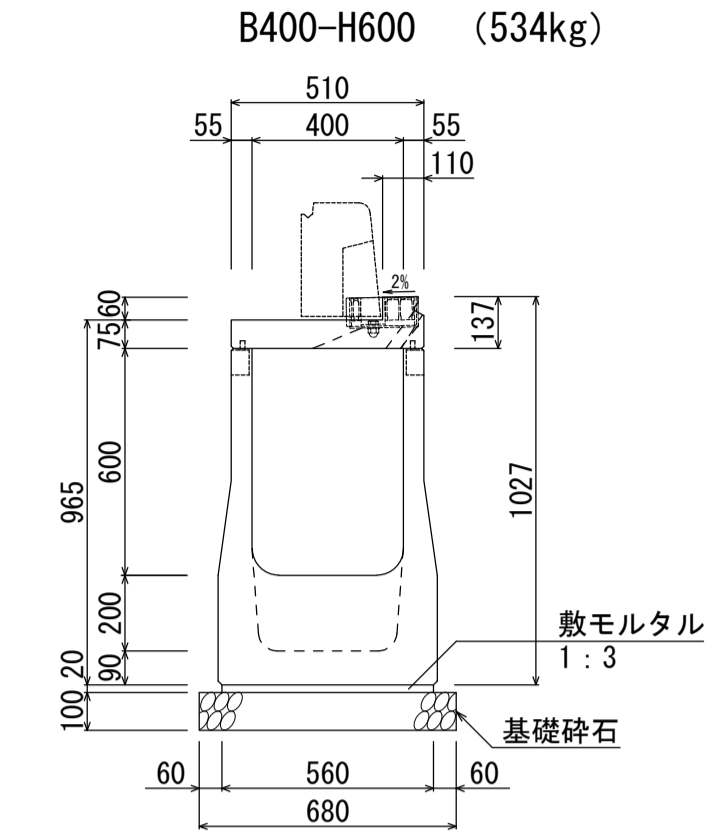
材料表 (1基当り)

名称	規格	単位	数量
中央分離帯用管渠型側溝	B400-H400	本	1.00
敷モルタル	1:3	m <sup>3</sup>	0.011
基礎碎石	RC-40	m <sup>2</sup>	0.68



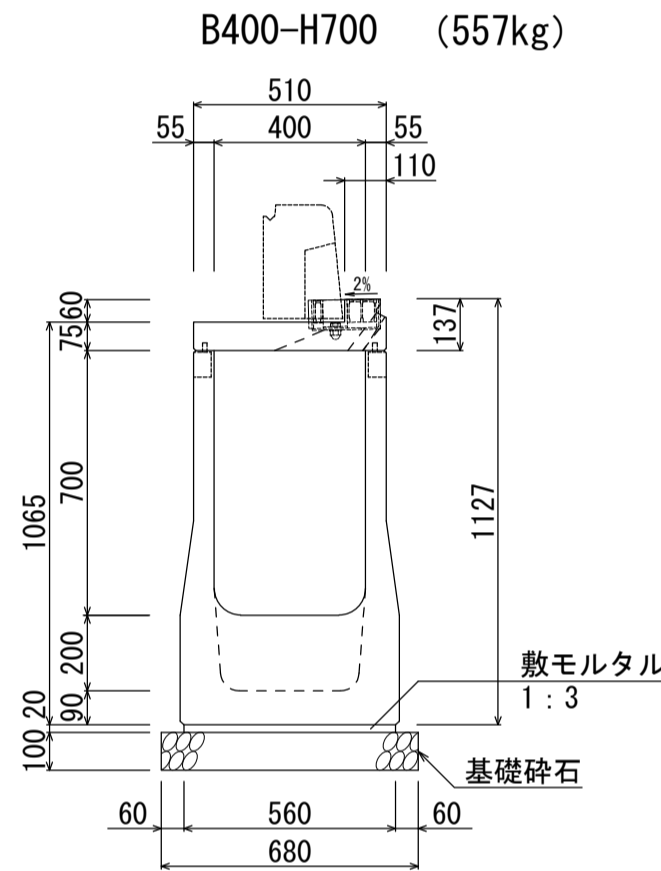
材料表 (1基当り)

名称	規格	単位	数量
中央分離帯用管渠型側溝	B400-H500	本	1.00
敷モルタル	1:3	m <sup>3</sup>	0.011
基礎碎石	RC-40	m <sup>2</sup>	0.68



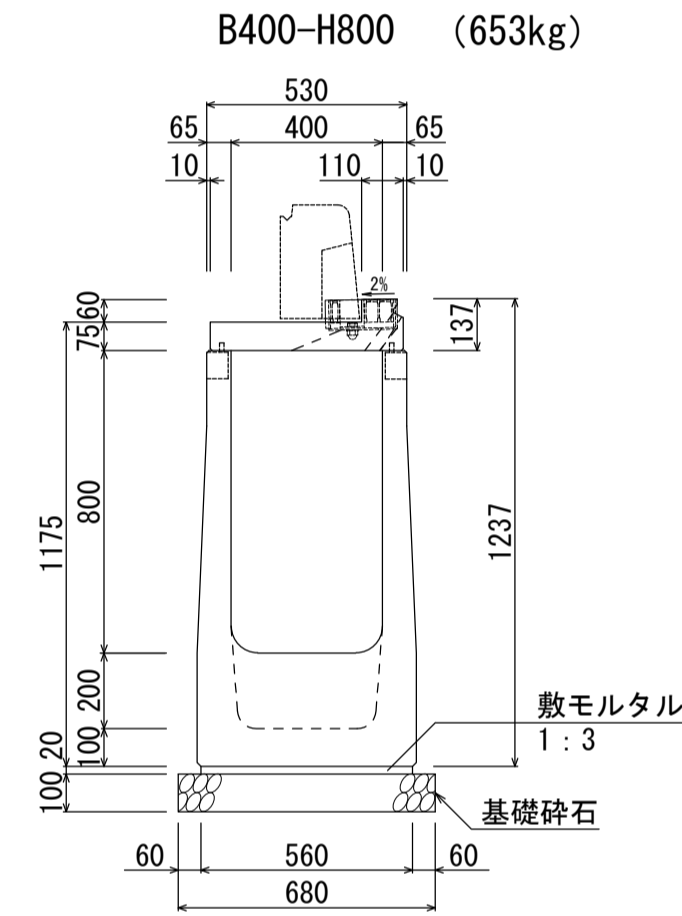
材料表 (1基当り)

名称	規格	単位	数量
中央分離帯用管渠型側溝	B400-H600	本	1.00
敷モルタル	1:3	m <sup>3</sup>	0.011
基礎碎石	RC-40	m <sup>2</sup>	0.68



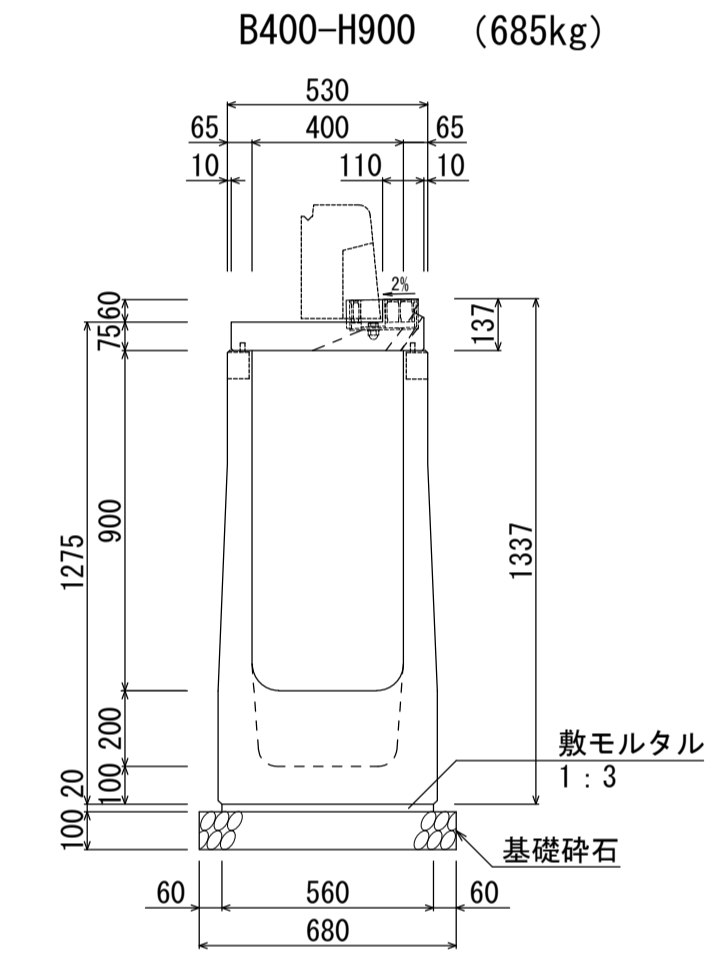
材料表 (1基当り)

名称	規格	単位	数量
中央分離帯用管渠型側溝	B400-H700	本	1.00
敷モルタル	1:3	m <sup>3</sup>	0.011
基礎碎石	RC-40	m <sup>2</sup>	0.68



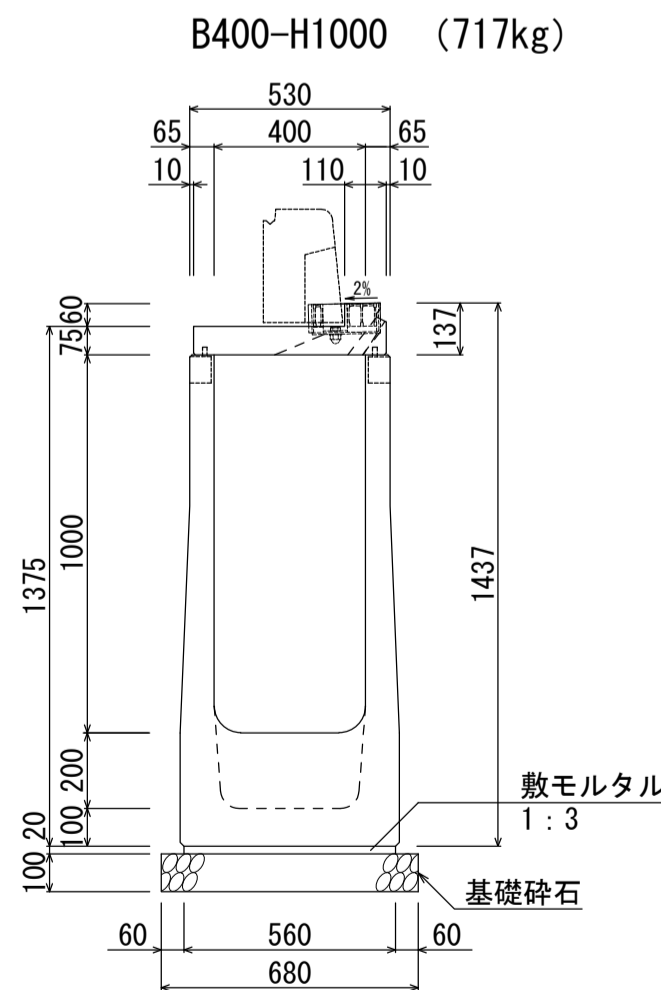
材料表 (1基当り)

名称	規格	単位	数量
中央分離帯用管渠型側溝	B400-H800	本	1.00
敷モルタル	1:3	m <sup>3</sup>	0.011
基礎碎石	RC-40	m <sup>2</sup>	0.68



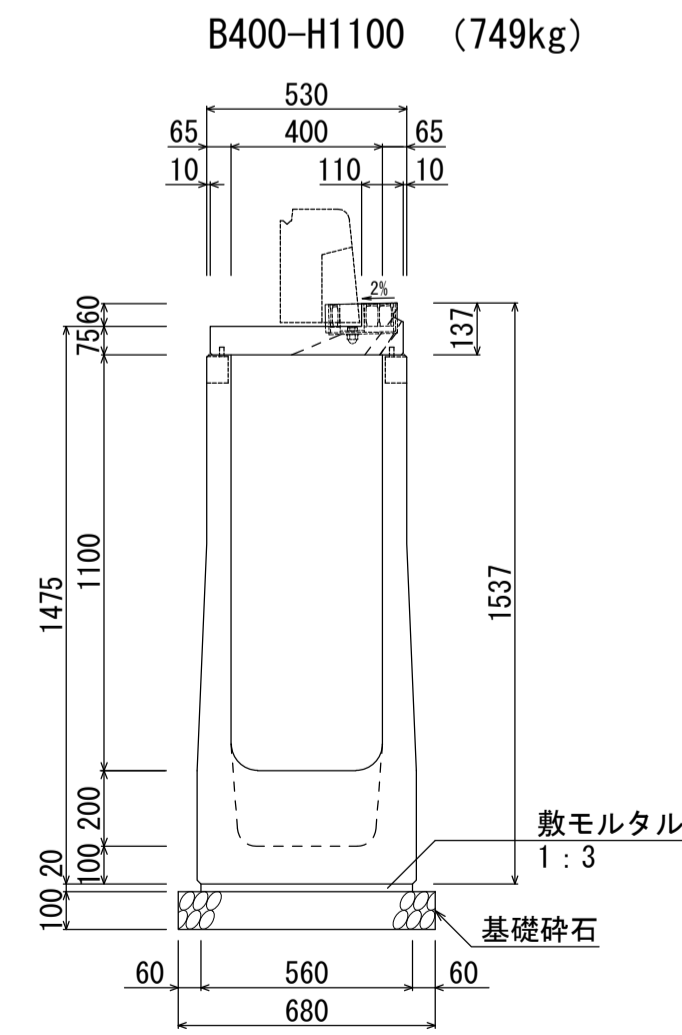
材料表 (1基当り)

名称	規格	単位	数量
中央分離帯用管渠型側溝	B400-H900	本	1.00
敷モルタル	1:3	m <sup>3</sup>	0.011
基礎碎石	RC-40	m <sup>2</sup>	0.68



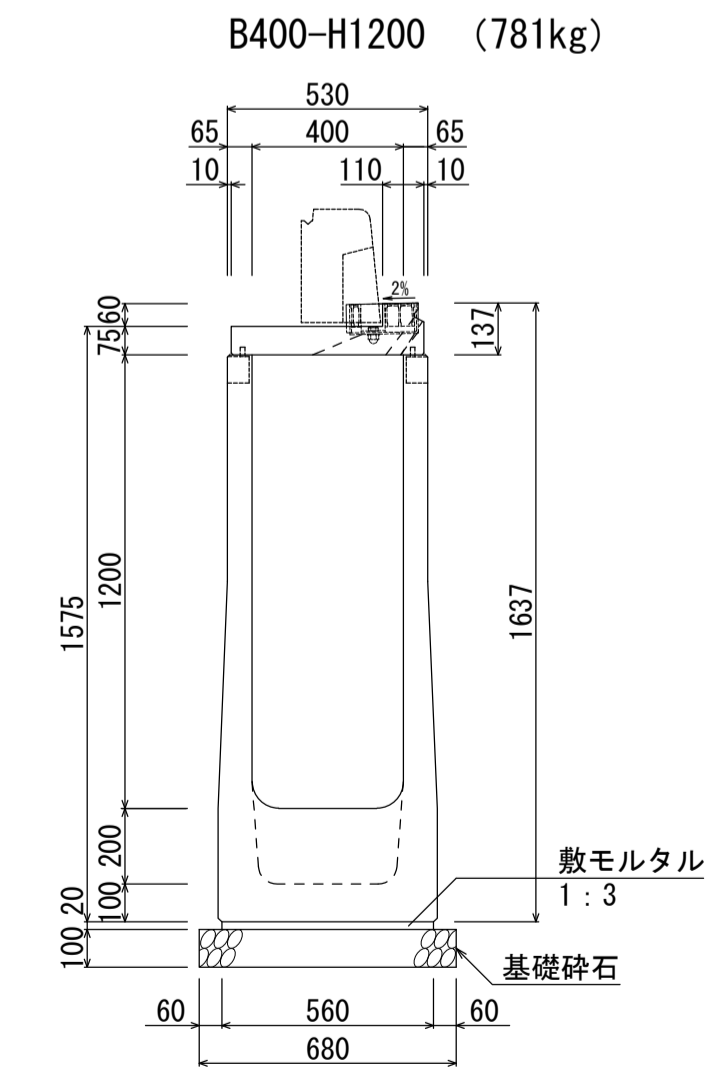
材料表 (1基当り)

名称	規格	単位	数量
中央分離帯用管渠型側溝	B400-H1000	本	1.00
敷モルタル	1:3	m <sup>3</sup>	0.011
基礎碎石	RC-40	m <sup>2</sup>	0.68



材料表 (1基当り)

名称	規格	単位	数量
中央分離帯用管渠型側溝	B400-H1100	本	1.00
敷モルタル	1:3	m <sup>3</sup>	0.011
基礎碎石	RC-40	m <sup>2</sup>	0.68



材料表 (1基当り)

名称	規格	単位	数量
中央分離帯用管渠型側溝	B400-H1200	本	1.00
敷モルタル	1:3	m <sup>3</sup>	0.011
基礎碎石	RC-40	m <sup>2</sup>	0.68

名称	中央分離帯用管渠型側溝 (B400基本型/自由勾配型兼用・柵部)		
縮尺	1:20	日付	2024.1.1
会社名	藤岡コンクリート工業株式会社		